



Município de Nazaré da Mata - Consolidado

ESTADO DE PERNAMBUCO
LEI DE DIRETRIZES ORÇAMENTÁRIAS
METODOLOGIA E MEMÓRIA DE CÁLCULO DAS METAS ANUAIS
III - RESULTADO PRIMÁRIO E NOMINAL

Anexo 6 (LRF, art 53, inciso III)

(R\$)

CÁLCULO DO RESULTADO NOMINAL	ABAIXO DA LINHA						
	2019 (b)	2020 (c)	2021 (d)	2022 (e)	2023 (f)	2024 (g)	
DÍVIDA CONSOLIDADA (XXVIII)	60.218.666,25	59.267.980,30	58.784.758,95	74.832.998,14	77.309.970,38	79.814.813,42	
DEDUÇÕES (XXIX)	0,00	0,00	0,00	0,00	0,00	0,00	
Disponibilidade de Caixa Bruta	5.594.991,00	7.105.697,50	6.456.972,13	8.219.725,52	8.491.798,43	8.766.932,70	
Demais Haveres Financeiros	0,00	0,00	0,00	0,00	0,00	0,00	
(-) Restos a Pagar (XXX)	24.360.684,04	30.038.671,59	29.329.790,33	37.336.823,09	38.572.671,93	39.822.426,50	
DÍVIDA CONSOLIDADA LÍQUIDA (XXXI) = (XXVIII - XXIX)	60.218.666,25	59.267.980,30	58.784.758,95	74.832.998,14	77.309.970,38	79.814.813,42	
Resultado Nominal - Abaixo da Linha (XXXII) = (XXXIa-XXXIb)	1.239.030,22	950.685,95	483.221,35	-16.048.239,19	-2.476.972,24	-2.504.843,04	

a* Dívida Consolidada Líquida do exercício de 2018 (R\$61.457.696,47)

AJUSTE METODOLÓGICO	2022
VARIAÇÃO SALDO RPP = (XXXIII) = (XXXd - XXXe)	-8.007.032,76
RECEITA DE ALIEN.DE INVEST. PERMANENTES (IX)	0,00
PASSIVOS RECONHECIDOS NA DC (XXXIV) = (XXXI)	74.832.998,14
VARIAÇÃO CAMBIAL (XXXV)	10,00
PAGO. DE PRECATÓRIOS INTEGRANTES DA DC (XXXVI)	20,00
RESULTADO DO BACEM (XXXVII)	30,00
OUTROS AJUSTES (XXXVIII)	40,00
RESULTADO NOMINAL AJUSTADO - abaixo da linha (XXXIX) = (XXXII - XXXIII - IX + XXXIV + XXXV - XXXVI + XXXVII + XXXVIII)	66.791.891,71
RESULTADO PRIMÁRIO - Abaixo da Linha (XL) = XXXIX)	66.791.891,71

Nazaré da Mata-PE, 9 de Setembro de 2021


Inácio Manoel do Nascimento
Prefeito Municipal






Município de Nazaré da Mata - Consolidado

ESTADO DE PERNAMBUCO
 LEI DE DIRETRIZES ORÇAMENTÁRIAS
 METODOLOGIA E MEMÓRIA DE CÁLCULO DAS METAS ANUAIS
 V - MONTANTE DA DÍVIDA PÚBLICA
 Art. 4º, §2º, inciso II da LRF

(R\$)

ESPECIFICAÇÃO	2018	2019	2020	2021	2022	2023	2024
DÍVIDA CONSOLIDADA (I)							
Dívida Mobiliária	61.457.696,47	60.218.666,25	59.267.980,30	58.784.758,95	74.832.998,14	77.309.970,38	79.814.813,42
Outras Dívidas	0,00	0,00	0,00	0,00	0,00	0,00	0,00
DEDUÇÕES (II)							
Ativo Disponível	61.457.696,47	60.218.666,25	59.267.980,30	58.784.758,95	74.832.998,14	77.309.970,38	79.814.813,42
Haveres Financeiros	0,00	0,00	0,00	0,00	0,00	0,00	0,00
(-) Restos a Pagar	3.045.380,09	5.594.991,00	7.105.697,50	6.456.972,13	8.219.725,52	8.491.798,43	8.766.932,70
	16.610.386,22	24.360.684,04	30.038.671,59	29.329.790,33	37.336.823,09	38.572.671,93	39.822.426,50
Dívida Consolidada Líquida	61.457.696,47	60.218.666,25	59.267.980,30	58.784.758,95	74.832.998,14	77.309.970,38	79.814.813,42

Nazaré da Mata-PE, 9 de Setembro de 2021


 Inácio Manoel do Nascimento
 Prefeito Municipal






Prefeitura Municipal de Nazaré da Mata

ESTADO DE PERNAMBUCO
LEI DE DIRETRIZES ORÇAMENTÁRIAS
ANEXO DE RISCOS FISCAIS
DEMONSTRATIVO DE RISCOS FISCAIS E PROVIDÊNCIAS
2022

(R\$)

PASSIVOS CONTINGENTES		PROVIDÊNCIAS	
	2022	Providência	2022
Identificação dos Riscos			
2 Dívidas em Processo de Reconhecimento	400.000,00		400.000,00
Decisões Judiciais	400.000,00	Cred. Adic. por:	400.000,00
5 Assistências Diversas	500.000,00		500.000,00
Epidemias	500.000,00	Cred. Adic. por:	500.000,00
SUBTOTAL	900.000,00	SUBTOTAL	900.000,00
DEMAIS RISCOS FISCAIS PASSIVOS			
Identificação dos Riscos			
7 Frustração de Arrecadação	20.000.000,00	Providência	2022
SUBTOTAL	20.000.000,00	Limitação de empenhos	20.000.000,00
TOTAL	20.900.000,00	SUBTOTAL	20.000.000,00
		TOTAL	20.900.000,00


Inácio Manoel do Nascimento
Prefeito Municipal

Nazaré da Mata-PE, 9 de Setembro de 2021





Município de Nazaré da Mata - Consolidado

ESTADO DE PERNAMBUCO
LEI DE DIRETRIZES ORÇAMENTÁRIAS
ANEXO DE METAS FISCAIS
Demonstrativo I - Metas Anuais
2022

AMF - Tabela 1 (LRF, art. 4º, §1º)

(R\$)

ESPECIFICAÇÃO	2022			2023			2024		
	Valor Corrente (a)	Valor Constante	% PIB (a/PIB) x 100	Valor Corrente (b)	Valor Constante	% PIB (b/PIB) x 100	Valor Corrente (c)	Valor Constante	% PIB (c/PIB) x 100
Receita Total	104.469.243,2	101.024.314,0	0,056	107.927.175,18	101.024.192,1	0,057	111.424.015,6	101.024.548,6	0,057
Receitas Primárias (I)	104.420.869,2	100.977.535,2	0,056	107.877.200,00	100.977.413,3	0,057	111.372.421,2	100.977.769,6	0,057
Despesa Total	104.469.243,2	101.024.314,0	0,056	107.928.175,18	101.025.128,1	0,057	111.424.015,6	101.024.548,6	0,057
Despesas Primárias (II)	101.767.937,2	98.412.085,10	0,055	105.137.455,95	98.412.902,33	0,055	108.542.877,1	98.412.313,56	0,056
Resultado Primário (III)=(I-II)	2.652.932,00	2.565.450,15	0,001	2.739.744,05	2.564.511,01	0,001	2.829.544,15	2.565.456,10	0,001
Resultado Nominal	-16.048.239,19	-15.519.039,93	-0,009	-2.476.972,24	-2.318.545,99	-0,001	-2.504.843,04	-2.271.060,11	-0,001
Dívida Pública Consolidada	74.832.998,14	72.365.340,04	0,040	77.309.970,38	72.365.252,67	0,041	79.814.813,42	72.365.508,02	0,041
Dívida Consolidada Líquida	74.832.998,14	72.365.340,04	0,040	77.309.970,38	72.365.252,67	0,041	79.814.813,42	72.365.508,02	0,041

Receitas Primárias advindas de PPP (IV)	0,00	0,00	0,00	0,00	0,00	0,00	0,00	0,00	0,00
Despesas Primárias geradas por PPP (V)	0,00	0,00	0,00	0,00	0,00	0,00	0,00	0,00	0,00
Impacto do saldo das PPP (VI) = (IV - V)	0,00	0,00	0,00	0,00	0,00	0,00	0,00	0,00	0,00

Nota:

- O cálculo das metas acima descritas foi realizado considerando-se o seguinte cenário macroeconômico:

VARIÁVEIS	2022		2023		2024	
	2022	2023	2023	2024	2024	2024
PIB real (crescimento % anual)	2,43	2,42	2,42	2,41	2,41	2,41
Taxa real de juro implícito sobre a dívida líquida do Governo (média % anual)	11,80	11,80	11,80	11,80	11,80	11,80
Câmbio (R\$/US\$ - Final do Ano)	4,90	4,85	4,85	4,85	4,85	4,85
Inflação média (% anual) projetada com base em índices oficiais de inflação	3,41	3,31	3,31	3,24	3,24	3,24
Projeção do PIB do Estado - R\$ bilhões	186.292.000.000,00	190.819.000.000,00	190.819.000.000,00	195.436.000.000,00	195.436.000.000,00	195.436.000.000,00
Receita Corrente Líquida - RCL - R\$ bilhões	29.176.000.000,00	30.171.000.000,00	30.171.000.000,00	31.169.000.000,00	31.169.000.000,00	31.169.000.000,00

Metodologia de Cálculo dos Valores Constantes:

	2022	2023	2024
Valor Corrente / 1,03410	Valor Corrente / 1,06833	Valor Corrente / 1,10294	

Inácio Manoel do Nascimento
Prefeito Municipal



Documento Assinado Digitalmente por: JOAO BENJAMIN ARAUJO DOS SANTOS NETO, INACIO MANOEL DO NASCIMENTO
Acesse em: <https://eccc.tce.pe.gov.br/epd/validaDoc.seam> Código do documento: e01b6c655-5ba7-45a9-863c-bccc8926a5b6f6

Nazaré da Mata-PE, 9 de Setembro de 2021



Município de Nazaré da Mata – Consolidado

LEI DE DIRETRIZES ORÇAMENTÁRIAS

ANEXO DE METAS FISCAIS

Demonstrativo I – Metas Anuais 2022



Documento Assinado Digitalmente por: JOAO BENJAMIN ARAUJO DOS SANTOS NETO, INACIO MANOEL DO NASCIMENTO
Acesse em: <https://eicf.tce.pe.gov.br/epp/validarDoc.seam> Código do documento: e01bc655-5ba7-45a9-863c-bcca926a5b6f6

Notas Explicativas com metodologia de cálculo:

Para elaboração das Metas Anuais, considerando as variáveis econômicas e a política fiscal do Município, foi analisado o estoque da dívida, estabelecendo-se um valor esperado para o exercício financeiro de 2022 e os dois seguintes. Em seguida foram definidas as metas de resultados primário, a projeção de receitas, a projeção das despesas obrigatórias e discricionárias, a projeção dos juros, para atender a meta definida, e, por fim, calculado o resultado nominal.

O cálculo dos valores foi realizado considerando as seguintes definições:

Receita Total: Para planejamento dos valores a serem arrecadados em determinado período foram analisadas as características peculiares de cada receita, utilizando-se a série histórica anual de arrecadação (base de cálculo), corrigida por parâmetros de preço (índice de preço), utilizando neste caso os indicadores econômicos PIB e/ou IPCA projetados pelo Banco Central do Brasil, publicados no sistema PUBLIDATA LDO 2022, a depender do índice de maior correlação identificado para a natureza da receita.

Para alguns tributos foi considerado também o efeito denominado Esforço da Administração, como meta interna de incremento de arrecadação (índice de esforço da administração).

Também foram considerados possíveis efeitos advindos de legislações específicas (efeito legislação).

Para as Receitas de Operação de Crédito e Convênios foram considerados os contratos já firmados e os autorizados por lei, levando em conta a capacidade de execução dos pleitos pelo Município.

Receitas Primárias: calculadas deduzindo-se da Receita Total as estimativas de receita com alienação de imóveis, amortizações de empréstimos concedidos, operações de crédito contratadas, a remuneração de depósitos bancários e as receitas intraorçamentárias.

Despesa Total: inicialmente foram projetadas as despesas obrigatórias no montante que necessariamente têm prioridade em relação às demais despesas, tanto no momento de elaboração do orçamento quanto na sua execução, em seguida, projetadas as despesas com amortizações da dívida e pagamento de juros, para então fixar o gasto discricionário com investimentos e custeio, garantindo o resultado primário fixado como meta para o exercício da LDO e os dois seguintes.

Despesas Primárias: calculadas deduzindo-se da Despesa Total a estimativa de pagamento de Juros e Encargos da Dívida, Inversões Financeiras, Amortizações da Dívida para o período e as despesas intraorçamentárias.

Resultado Primário: calculado pela diferença entre as receitas primárias e despesas primárias.

Resultado Nominal: calculado pelo método acima da linha, conforme preconiza a 10ª edição do Manual de Demonstrativos Fiscais de 2020, publicado pela Secretaria do Tesouro Nacional, deduzindo do Resultado Primário, a estimativa de juros e encargos passivos (juros pagos) e somando a estimativa de juros e encargos ativos (juros recebidos).

Dívida Pública Consolidada: corresponde ao total estimado das obrigações financeiras decorrentes de Dívida Contratual (empréstimos internos e externos) e os Parcelamentos e Renegociações de Dívidas (para tributos, contribuições previdenciárias e sociais), com prazo superior a 12 meses, já contratadas e previstas para contratação entre 2022-2024. Cumpre-se registrar que o Município não possui Dívida Mobiliária, nem Precatórios posteriores a 05/05/2000 vencidos e não pagos.



Município de Nazaré da Mata – Consolidado

LEI DE DIRETRIZES ORÇAMENTÁRIAS

ANEXO DE METAS FISCAIS

Demonstrativo I – Metas Anuais

2022

Dívida Consolidada Líquida: calculada deduzindo da Dívida Pública Consolidada os juros da disponibilidade de caixa e demais haveres financeiros projetados para os períodos em referência, líquidos de Restos a Pagar.

Vale destacar que não foram projetadas Receitas e Despesas advindas de PPP (Parcerias Público-Privado), pois não estão dentro da política do Município para o período referenciado.

Receita Corrente Líquida: projetada deduzindo da Receita Corrente estimada para o período, as Compensações Financeiras entre os Regimes Previdenciários, as Contribuições do Servidor para o Plano de Previdência.

PIB: considerando que são informações opcionais para os municípios, conforme a 12ª edição do Manual de Demonstrativos Fiscais/STN, e considerando que não foram publicadas informações referentes às projeções do PIB para os períodos em tela pelo Governo do Estado de Pernambuco, nem pelo IBGE, esta variável não foi utilizada no demonstrativo.

Os valores foram apresentados em:

Valor Corrente: valor nominal das metas fiscais para o exercício financeiro a que se referem.

Valor Constante: metas fiscais em valores que equivalem aos valores correntes abstraídos da variação do poder aquisitivo da moeda, ou seja, aplicando o índice de deflação no valor corrente, trazendo os valores das metas anuais para valores praticados no ano de referência da LDO (2022), obtido através da aplicação da seguinte fórmula:

Valor Constante = Valor Corrente / Índice de Deflação

Sendo, Índice para Deflação <AnoX> = [1+ (Taxa de Inflação de <AnoX>)]





Município de Nazaré da Mata - Consolidado

ESTADO DE PERNAMBUCO
LEI DE DIRETRIZES ORÇAMENTÁRIAS
ANEXO DE METAS FISCAIS

Demonstrativo II - Avaliação do Cumprimento das Metas Fiscais do Exercício Anterior
2022



Documento Assinado Digitalmente por: JOAO BENJAMIN ARAUJO DOS SANTOS NETO, INACIO MANOEL DO NASCIMENTO
Acesse em: <https://eicf.tce.pe.gov.br/epf/validaDoc.seam> Código do documento: e01bc655-5ba7-45a9-863c-bcca926a5b6f6

AMF - Tabela 2 (LRF, art. 4º, §2º, inciso I)

(R\$)


ESPECIFICAÇÃO	I - Metas Previstas 2020 (a)	% PIB	% RCL	II - Metas Realizadas 2020 (b)	% PIB	% RCL	Variação (II - I)	
							Valor (c) = (b - a)	% (c/a) x 100
Receita Total	76.454.960,47	0,041	0,283	58.470.563,52	0,031	0,216	-17.984.396,95	-23,52
Receitas Primárias (I)	72.762.050,47	0,039	0,269	58.440.469,96	0,031	0,216	-14.321.580,51	-19,68
Despesa Total	76.454.960,47	0,041	0,283	72.118.880,30	0,038	0,267	-4.336.080,17	-5,67
Despesas Primárias (II)	76.114.974,92	0,040	0,282	70.801.537,57	0,038	0,262	-5.313.437,35	-6,98
Resultado Primário (III)=(I - II)	-3.352.924,45	-	-0,012	-	-	-0,046	-9.008.143,16	268,66
Resultado Nominal	2.759.614,10	0,001	-0,012	950.685,95	0,001	-0,046	-1.808.928,15	-65,55
Dívida Pública Consolidada	59.267.980,30	0,031	0,220	59.267.980,30	0,031	0,219	0,00	0,00
Dívida Consolidada Líquida	59.267.980,30	0,031	0,220	59.267.980,30	0,031	0,219	0,00	0,00

Nota:

PIB Estadual Previsto e Realizado para 2020

ESPECIFICAÇÃO	VALOR
Previsão do PIB Estadual para 2020	188.476.000.000,00
Valor efetivo(realizado) do PIB Estadual para 2020	188.476.000.000,00
Previsão da RCL Estadual para 2020	27.000.000.000,00
Valor efetivo(realizado) da RCL Estadual para 2020	27.017.000.000,00

Nazaré da Mata-PE, 9 de Setembro de 2021


Inacio Manoel do Nascimento
Prefeito Municipal



Município de Nazaré da Mata - Consolidado

ESTADO DE PERNAMBUCO
LEI DE DIRETRIZES ORÇAMENTÁRIAS
ANEXO DE METAS FISCAIS

Demonstrativo III - Metas Fiscais Atuais Comparadas com as Fixadas nos Três Exercícios Anteriores
2022

AMF - Tabela 3 (LRF, art. 4º, §2º, inciso II)

(R\$)

ESPECIFICAÇÃO	VALORES A PREÇOS CORRENTES										
	2019	2020	%	2021	%	2022	%	2023	%	2024	%
Receita Total	50.015.601,25	58.470.563,52	16,9	72.100.890,00	23,3	72.178.686,40	0,1	74.567.800,90	3,3	76.983.797,65	3,2
Receitas Primárias (I)	49.959.725,28	58.440.469,96	17,0	71.791.760,00	22,9	71.785.163,91	0,0	74.161.252,82	3,3	76.564.077,41	3,2
Despesa Total	63.363.773,04	72.118.880,30	13,8	82.066.750,00	13,8	104.469.243,20	27,3	107.928.175,18	3,3	111.424.015,65	3,2
Despesas Primárias (II)	62.006.430,53	70.801.537,57	14,2	79.944.750,00	12,9	101.767.937,20	27,3	105.137.455,95	3,3	108.542.877,12	3,2
Resultado Primário (III)=(I - II)	-12.046.705,25	-12.361.067,61	0,0	-8.152.990,00	0,0	-29.982.773,29	267,8	-30.976.203,13	0,0	-31.978.799,71	0,0
Resultado Nominal	1.239.030,22	950.685,95	-23,3	483.221,35	-49,2	-16.048.239,19	-3421,1	-2.476.972,24	-84,6	-2.504.843,04	1,1
Dívida Pública Consolidada	60.218.666,25	59.267.980,30	-1,6	58.784.758,95	-0,8	74.832.998,14	27,3	77.309.970,38	3,3	79.814.813,42	3,2
Dívida Consolidada Líquida	60.218.666,25	59.267.980,30	-1,6	58.784.758,95	-0,8	74.832.998,14	27,3	77.309.970,38	3,3	79.814.813,42	3,2

(R\$)

ESPECIFICAÇÃO	VALORES A PREÇOS CONSTANTES										
	2019	2020	%	2021	%	2022	%	2023	%	2024	%
Receita Total	54.011.847,79	60.411.786,23	11,8	72.100.890,00	19,4	69.798.555,65	-3,2	69.798.471,35	0,0	69.798.717,65	0,0
Receitas Primárias (I)	53.951.507,33	60.380.693,56	11,9	71.791.760,00	18,9	69.418.009,78	-3,3	69.417.925,94	0,0	69.418.170,90	0,0
Despesa Total	68.426.538,51	74.513.227,13	8,9	82.066.750,00	10,1	101.024.314,09	23,1	101.025.128,17	0,0	101.024.548,62	0,0
Despesas Primárias (II)	66.960.744,33	73.152.148,62	9,3	79.944.750,00	9,3	98.412.085,10	23,1	98.412.902,33	0,0	98.412.313,56	0,0
Resultado Primário (III)=(I - II)	-13.009.237,00	-12.771.455,05	0,0	-8.152.990,00	0,0	-28.994.075,32	0,0	-28.994.976,39	0,0	-28.994.142,66	0,0
Resultado Nominal	1.338.028,73	982.248,72	-26,6	483.221,35	-50,8	-15.519.039,93	-3311,6	-2.318.545,99	-85,1	-2.271.060,11	-2,0
Dívida Pública Consolidada	65.030.137,68	61.235.677,25	-5,8	58.784.758,95	-4,0	72.365.340,04	23,1	72.365.252,67	0,0	72.365.508,02	0,0
Dívida Consolidada Líquida	65.030.137,68	61.235.677,25	-5,8	58.784.758,95	-4,0	72.365.340,04	23,1	72.365.252,67	0,0	72.365.508,02	0,0

Nota:

Metodologia de Cálculo dos Valores Constantes

ÍNDICES DE INFLAÇÃO

	2019	2020	2021	2022*	2023*	2024*
4,31	4,52	3,32	3,41	3,31	3,24	

VALORES DE REFERÊNCIA

Valor Corrente x 1,07990	Valor Corrente x 1,03320	Valor Corrente x 1,00000	Valor Corrente / 1,03410	Valor Corrente / 1,06833	Valor Corrente / 1,10294

* Inflação Média (% anual) projetada com base no Índice Nacional de Preços ao Consumidor Amplo - IPCA, divulgado pelo IBGE



Documento Assinado Digitalmente por: JOAO BENJAMIN ARAUJO DOS SANTOS NETO, INACIO MANOEL DO NASCIMENTO
Acesse em: <https://eccc.tce.pe.gov.br/epv/validadoc.seam> Código do documento: e911bc655-5ba7-45a9-863c-bccc926a85b6f6



Documento Assinado Digitalmente por: JOAO BENJAMIN ARAUJO DOS SANTOS NETO, INACIO MANOEL DO NASCIMENTO
Acesse em: <https://etce.tce.pe.gov.br/epp/validaDoc.seam> Código do documento: e01bc655-5ba7-45a9-863c-bcca926a5bf6

Nazaré da Mata-PE, 9 de Setembro de 2021

Inácio Manoel do Nascimento
Prefeito Municipal



Município de Nazaré da Mata - Consolidado

ESTADO DE PERNAMBUCO
LEI DE DIRETRIZES ORÇAMENTÁRIAS
ANEXO DE METAS FISCAIS
Demonstrativo IV - Evolução do Patrimônio Líquido
2022



Documento Assinado Digitalmente por: JOAO BENJAMIN ARAUJO DOS SANTOS NETO, INACIO MANOEL DO NASCIMENTO
Acesse em: <https://eicf.ece.pe.gov.br/epp/validarDoc.seam> Código do documento: e01bc655-5ba7-45a9-863c-bcca926a5bf6

AMF - Tabela 4 (LRF, art. 4º, §2º, inciso III)

PATRIMÔNIO LÍQUIDO	2020		2019		2018	
		%		%		%
Patrimônio/Capital	0,00	0,00	0,00	0,00	0,00	0,00
Reservas	0,00	0,00	0,00	0,00	0,00	0,00
Resultado Acumulado	-68.063.738,71	0,00	-64.283.565,36	0,00	-61.085.150,45	0,00
TOTAL	-68.063.738,71	0,00	-64.283.565,36	0,00	-61.085.150,45	0,00

Nazaré da Mata-PE, 9 de Setembro de 2021

Prefeito Municipal

Inácio Manoel do Nascimento



Município de Nazaré da Mata - Consolidado

ESTADO DE PERNAMBUCO
LEI DE DIRETRIZES ORÇAMENTÁRIAS

ANEXO DE METAS FISCAIS

Demonstrativo V - Origem e Aplicação dos Recursos Obtidos com a Alienação de Ativos
2022



Documento Assinado Digitalmente por: JOAO BENJAMIN ARAUJO DOS SANTOS NETO, INACIO MANOEL DO NASCIMENTO
Acesse em: <https://eicetec.pe.gov.br/epd/validarDoc.seam> Código do documento: e01b6c655-5ba7-45a9-863c-bcca926a5bf6

AMF - Tabela 5 (LRF, art. 4º, §2º, inciso III)

(R\$)

RECEITAS REALIZADAS	2020 (a)	2019 (b)	2018 (c)
RECEITA DE CAPITAL			
Receita de Alienação de Ativos			
Alienação de Bens Móveis	0,00	0,00	0,00
Alienação de Bens Imóveis	0,00	0,00	0,00
TOTAL	0,00	0,00	0,00

DESPESAS REALIZADAS	2020 (d)	2019 (e)	2018 (f)
APLICAÇÃO DOS RECURSOS DA ALIENAÇÃO DE ATIVOS			
DESPESAS DE CAPITAL			
Investimentos	0,00	0,00	0,00
Inversões Financeiras	0,00	0,00	0,00
Amortização da Dívida	0,00	0,00	0,00
DESPESAS CORRENTES DOS REGIMES PREVIDENCIÁRIOS			
Regime Geral de Previdência Social	0,00	0,00	0,00
Regimes Próprios dos Servidores Públicos	0,00	0,00	0,00
TOTAL	0,00	0,00	0,00

SALDO FINANCEIRO DO EXERCÍCIO (III) = (I - II)	(g)=((Ia- IId)+IIf)	(h)=((Ib-Ile)+IIIi)	(i)=(Ic - II f)
	0,00	0,00	0,00

Nazaré da Mata-PE, 9 de Setembro de 2021


Inácio Manoel do Nascimento
Prefeito Municipal



Prefeitura Municipal de Nazaré da Mata

ESTADO DE PERNAMBUCO
LEI DE DIRETRIZES ORÇAMENTÁRIAS
ANEXO DE METAS FISCAIS
Demonstrativo VII - Estimativa e Compensação da Renúncia de Receita
2022

AMF - Tabela 8 (LRF, art. 4º, §2º, inciso V)

(R\$)

Tributo	Modalidade	SETOR / PROGRAMA / BENEFICIÁRIO	RENÚNCIA DE RECEITA PREVISTA			COMPENSAÇÃO
			2022	2023	2024	
			0,00	0,00	0,00	
TOTAL			0,00	0,00	0,00	

Nazaré da Mata-PE, 9 de Setembro de 2021

Inácio Manoel do Nascimento
Prefeito Municipal





Município de Nazaré da Mata - Consolidado

ESTADO DE PERNAMBUCO
LEI DE DIRETRIZES ORÇAMENTÁRIAS
ANEXO DE METAS FISCAIS
Demonstrativo VIII - Margem de Expansão das Despesas Obrigatórias de
Caráter Continuado
2022



Documento Assinado Digitalmente por: JOAO BENJAMIN ARAUJO DOS SANTOS NETO, INACIO MANOEL DO NASCIMENTO
Acesse em: <https://eccc.tce.pe.gov.br/epp/validarDoc.seam> Código do documento: e01bc655-5ba7-45a9-863c-bcca926a5bf6

AMF - Tabela 9 (LRF, art. 4º, §2º, inciso V)

(R\$)

EVENTOS	2022
Aumento Permanente da Receita	0,00
(-) Transferências Constitucionais	0,00
(-) Transferências ao FUNDEB	0,00
Saldo Final do Aumento Permanente de Receita (I)	0,00
Redução Permanente de Despesas (II)	0,00
Margem Bruta (III) = (I + II)	0,00
Saldo Utilizado da Margem Bruta (IV)	0,00
Novas DOCC	0,00
Novas DOCC Geradas Pelas PPP	0,00
Margem Líquida de Expansão de DOCC (V)=(III - IV)	0,00

Nazaré da Mata-PE, 9 de Setembro de 2021

Inacio Manoel do Nascimento
Prefeito Municipal

Relação das Receitas



Documento Assinado Digitalmente por: JOAO BENJAMIN ARAUJO DOS SANTOS NETO, INACIO MANOEL DO NASCIMENTO
 Acesse em: <https://eccc.tce.pe.gov.br/epp/validarDoc.seam> Código do documento: e01bc655-5ba7-45a9-863c-bcca926a5bf6

Código	Descrição	Grau			
1.0.0.0.00.0.0	RECEITAS CORRENTES	1	S		
1.1.0.0.00.0.0	IMPOSTOS, TAXAS E CONTRIBUIÇÕES DE MELHORIA	2	A		
1.2.0.0.00.0.0	CONTRIBUIÇÕES	2	A		
1.3.0.0.00.0.0	RECEITA PATRIMONIAL	2	A		
1.4.0.0.00.0.0	RECEITA AGROPECUÁRIA	2	A		
1.5.0.0.00.0.0	RECEITA INDUSTRIAL	2	A		
1.6.0.0.00.0.0	RECEITA DE SERVIÇOS	2	A		
1.7.0.0.00.0.0	TRANSFERÊNCIAS CORRENTES	2	A		
1.9.0.0.00.0.0	OUTRAS RECEITAS CORRENTES	2	A		
2.0.0.0.00.0.0	RECEITAS DE CAPITAL	1	S		
2.1.0.0.00.0.0	OPERAÇÕES DE CRÉDITO	2	A		
2.2.0.0.00.0.0	ALIENAÇÃO DE BENS	2	A		
2.3.0.0.00.0.0	AMORTIZAÇÃO DE EMPRÉSTIMOS	2	A		
2.4.0.0.00.0.0	TRANSFERÊNCIAS DE CAPITAL	2	A		
2.9.0.0.00.0.0	OUTRAS RECEITAS DE CAPITAL	2	A		
7.0.0.0.00.0.0	RECEITAS CORRENTES INTRA-ORÇAMENTÁRIA	1	S		
7.1.0.0.00.0.0	IMPOSTOS, TAXAS E CONTRIB. MELHORIAS - INTRA	2	A		

7.2.0.0.0.0.0	CONTRIBUIÇÕES INTRA-ORÇAMENTÁRIA	2	A	7.3.0.0.0.0.0	PATRIMONIAL INTRA-
ORÇAMENTÁRIA	2	A	7.4.0.0.0.0.0	AGROPECUÁRIA INTRA-ORÇAMENTÁRIA	2 A
7.5.0.0.0.0.0	INDUSTRIAL INTRA-ORÇAMENTÁRIA	2	A		
7.6.0.0.0.0.0	SERVIÇOS INTRA-ORÇAMENTÁRIA	2	A		
7.9.0.0.0.0.0	OUTRAS REC.CORRENTES INTRA-ORÇAMENTÁRIA	2	A		
8.0.0.0.0.0.0	RECEITAS DE CAPITAL INTRA-ORÇAMENTÁRIA	1	S		
8.1.0.0.0.0.0	OPERAÇÕES DE CRÉDITO INTRA-ORÇAMENTÁRIA	2	A		
8.2.0.0.0.0.0	ALIENAÇÃO DE BENS INTRA-ORÇAMENTÁRIA	2	A		
8.3.0.0.0.0.0	AMORTIZ.DE EMPRÉSTIMO INTRA-ORÇAMENTÁRIA	2	A		
8.5.0.0.0.0.0	OUTRAS REC.DE CAPITAL INTRA-ORÇAMENTÁRIA	2	A		

I S 2
A

9.0.0.0.0.0.0 DEDUÇÃO DAS RECEITAS CORRENTES
9.7.0.0.0.0.0 DEDUÇÕES DA RECEITA DE TRANSF. CORRENTES

